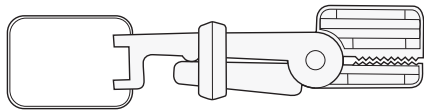


**Snap-A-Ray® Film Holder****54-0293** Package of 1**54-0200** Package of 3**A**

The Snap-A-Ray film holder, formerly known as the Eezee-Grip film holder, is an excellent bisecting angle instrument for anterior and posterior radiographs.

Film Position A: For most anterior radiographs

Film Position B: For lower third-molar region

Film Position C: For posterior areas

**Cleaning and Sterilization Procedure**

1. Disassemble instrument(s).
2. Follow manufacturer's instructions for operating your steam autoclave or chemiclave.
3. Do not exceed 270° F (132° C).

**Porte-Film Snap-A-Ray®****54-0293** Emballage d'un seul porte-film**54-0200** Emballage de 3

Le porte-film Snap-A-Ray, auparavant connu sous le nom Eezee-Grip, est une excellente bissectrice pour les radiographies antérieures et postérieures.

Position A du film :

pour la plupart des radiographies antérieures

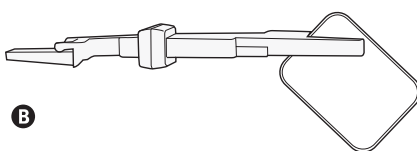
Position B du film :

Pour la région de la troisième molaire inférieure

Position C du film : pour les régions postérieures

**Méthode de Nettoyage et de Stérilisation**

1. Désassemblez le ou les instruments.
2. Pour opérer votre autoclave ou chemiclave, suivez les instructions du fabricant.
3. Ne dépassez pas 132° C.

**Snap-A-Ray® Filmhalter****54-0293** Einzelpackung**54-0200** 3er Packung**B**

Der Snap-A-Ray Filmhalter, früher als Eezee-Grip Filmhalter bekannt, ist eine ausgezeichnete Einstellhilfe für die Haldwinkeltechnik im Front- und Molarenbereich.

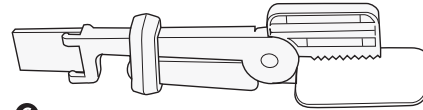
Filmlage A: Für die Frontzahnaufnahmen

Filmlage B: Für die unteren Weisheitszähne

Filmlage C: Für die Molaren

**Reinigung und Sterilisation**

1. Die zu reinigenden Filmhalter und Instrumente vorher auseinander nehmen.
2. Beachten Sie die Hersteller-Hinweise für die Reinigung im Autoklav oder Chemiklav.
3. 132° sollten nicht überschritten werden.

**Portapellucola Snap-A-Ray®****54-0293** Confezione da 1**54-0200** Confezione da 3**C**

Il portapellucola Snap-A-Ray, già conosciuto come portapellucola Eezee-Grip, è un eccellente strumento di rilevamento dell'angolo di bisezione per radiografie frontali e posteriori.

Posizione pellicola A:

per la maggior parte delle radiografie frontali

Posizione pellicola B:

per settore terzo molare inferiore

Posizione pellicola C: per settori posteriori

**Procedura di Pulizia e Sterilizzazione**

1. Smontare lo strumento (o gli strumenti)
2. Seguire le istruzioni del produttore per utilizzare la vostra autoclave a vapore o chemiclave.
3. Non oltrepassare i 132°C.

**Soporte de Películas Snap-A-Ray®****54-0293** Paquete de 1**54-0200** Paquete de 3

El soporte de películas Snap-A-Ray, antes llamado Eezee-Grip, es un instrumento excelente para ángulos de bisección para radiografías anteriores y posteriores.

Posición A de la película:

Para la mayoría de las radiografías anteriores

Posición B de la película:

Para la región del tercio molar inferior

Posición C de la película:

Para las zonas posteriores

**Procedimiento de Limpieza y Esterilización**

1. Desarme los instrumentos.
2. Siga las instrucciones de operación del fabricante de su equipo de esterilización a base de agua o a base de guimicos.
3. No exceda los 132°C.



**DENTSPLY**  
**RINN**

A Division of DENTSPLY International  
1212 Abbott Drive  
Elgin, IL 60123-1819 USA

+1 847 742 1115  
+1 847 742 1122 Fax  
www.rinncorp.com

Part No. 5514 Rev. B 1.08